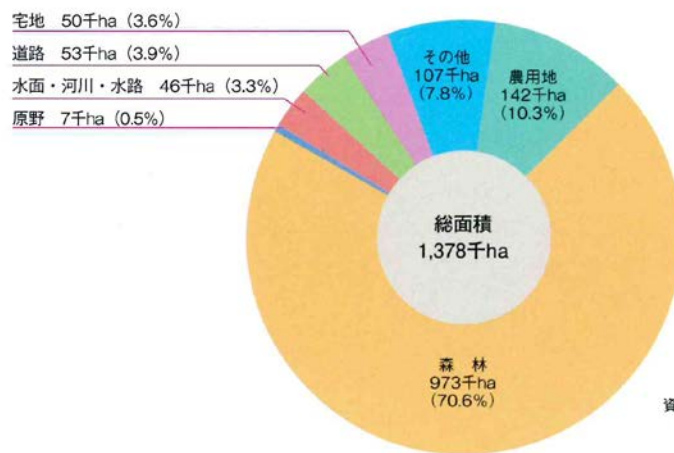


福島県の森林・林業



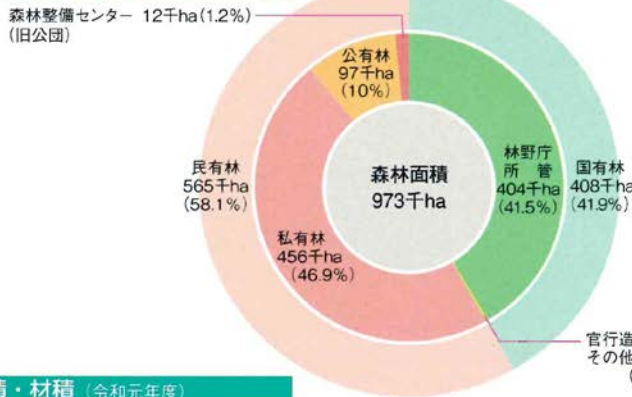
福島県土地利用状況 (平成29年度)



資料：令和元年版福島県勢要覧
注) 面積は各項目で四捨五入したため、
合計と必ずしも一致しない。

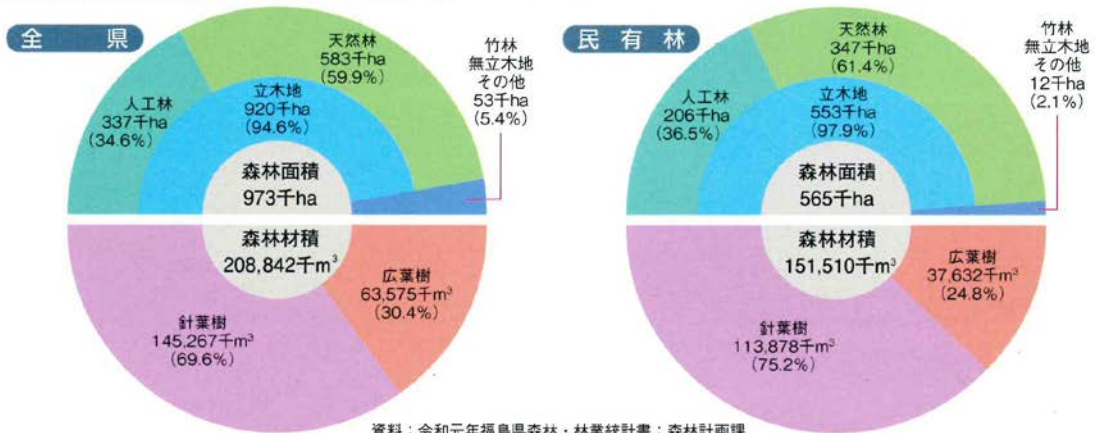
森林資源

保有形態別林野面積 (令和元年度)



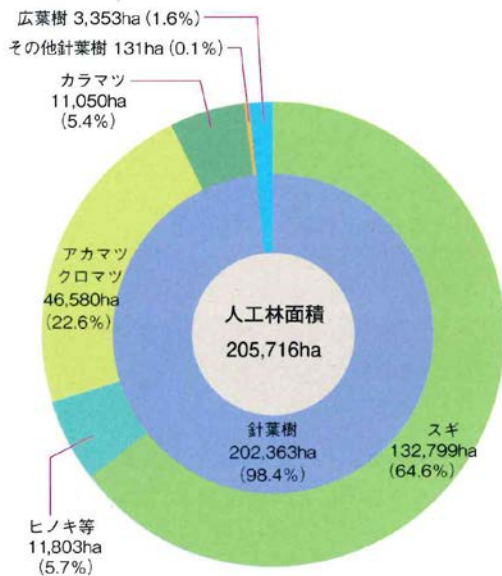
資料：令和元年福島県森林・林業統計書：森林計画課
注：面積は各項目で四捨五入したため、合計と必ずしも一致しない。

林種別森林面積・材積 (令和元年度)



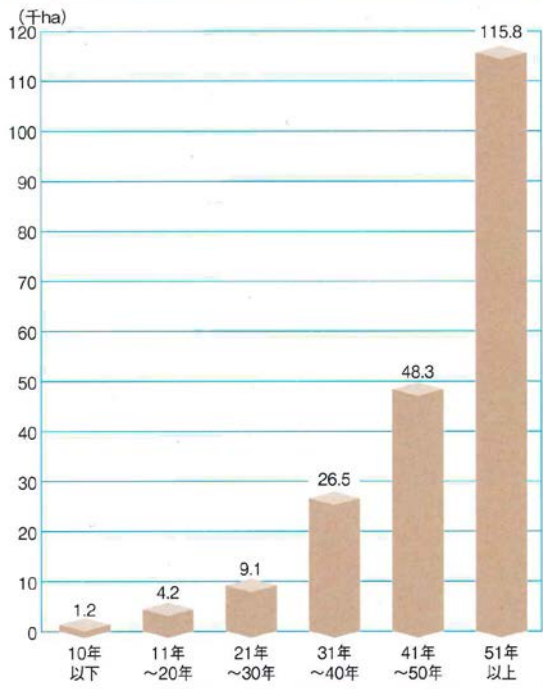
資料：令和元年福島県森林・林業統計書：森林計画課
注：面積及び林種は各項目で四捨五入したため、合計と必ずしも一致しない。
森林材積には、特用樹林及び竹林の材積を含めていない。

私有林人工林樹種別面積 (平成30年度)



資料：令和元年福島県森林・林業統計書：森林計画課
注：面積は各項目で四捨五入したため、合計と必ずしも一致しない。
人工林面積には特用樹林を含む。

私有林人工林林齢別面積 (平成30年度)

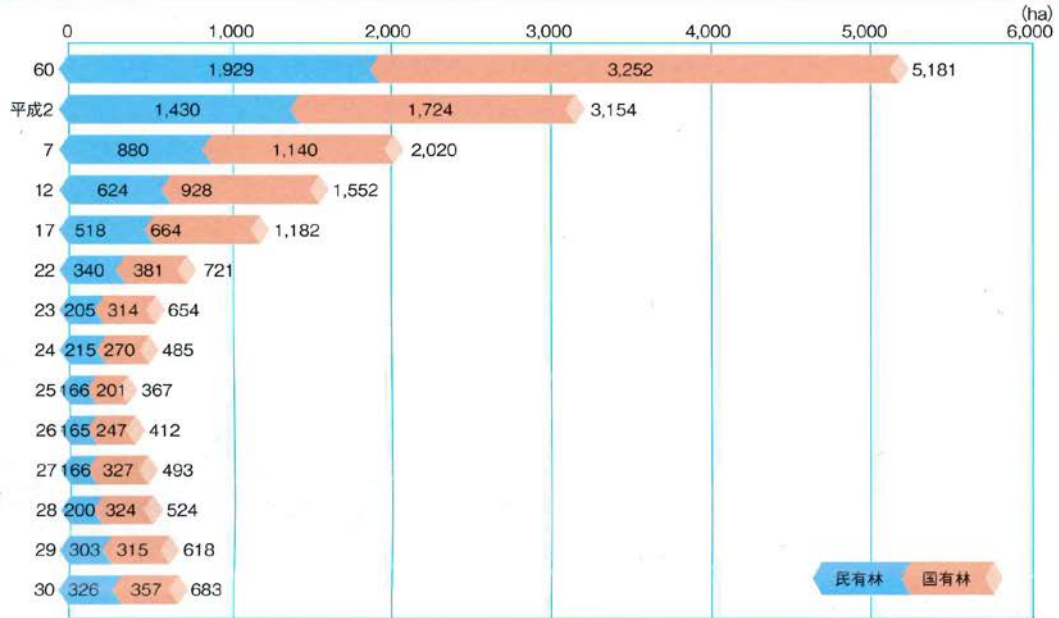


資料：令和元年福島県森林・林業統計書：森林計画課



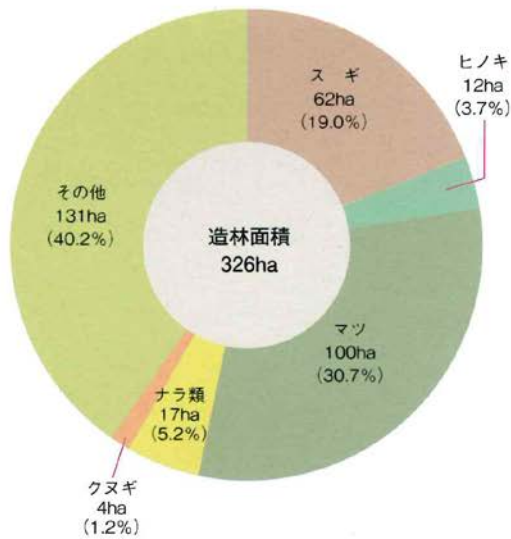
造林

造林面積の推移



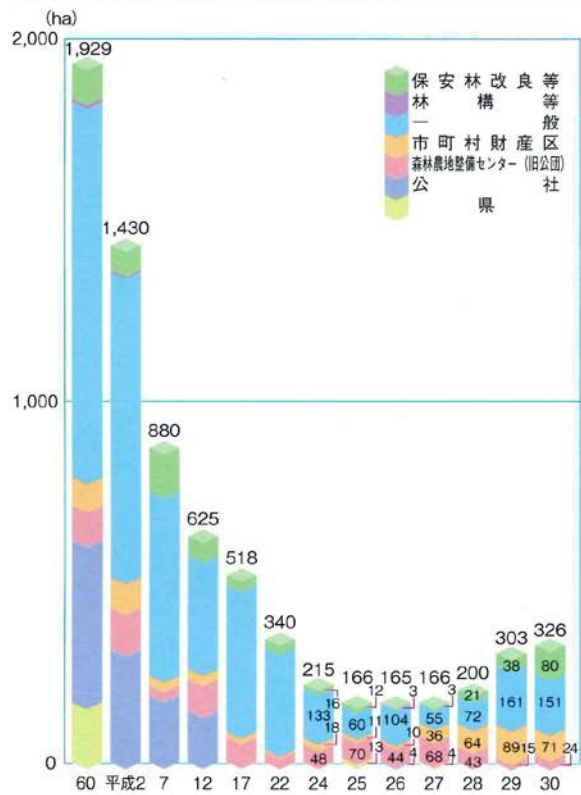
資料：令和元年福島県森林・林業統計書：森林整備課

私有林樹種別造林面積 (平成30年度)



資料：令和元年福島県森林・林業統計書：森林整備課

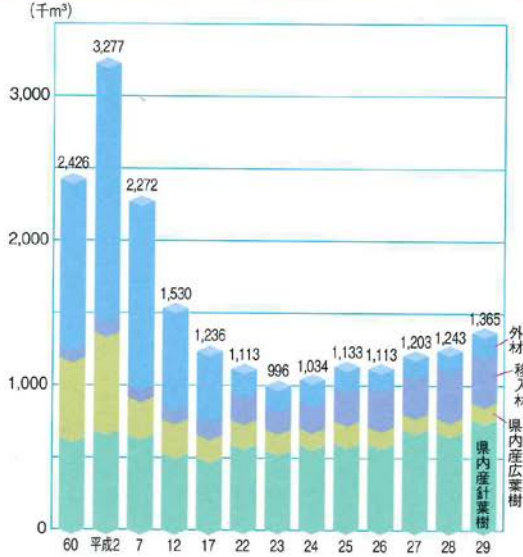
私有林の事業主体別造林面積の推移



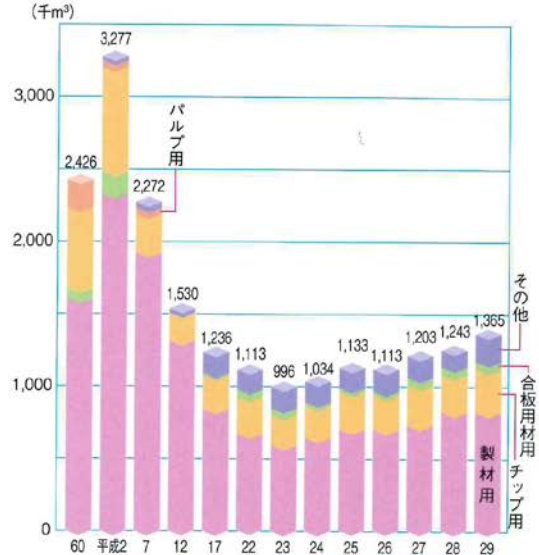
資料：令和元年福島県森林・林業統計書：森林整備課

木材の需要

木材供給量の推移



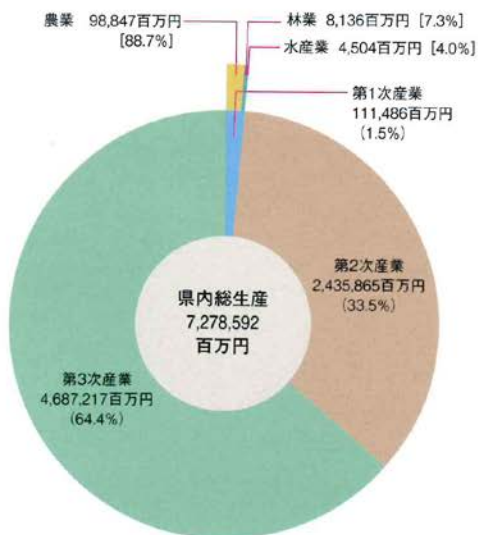
木材需要量の推移



資料：令和元年福島県森林・林業統計書：林業振興課

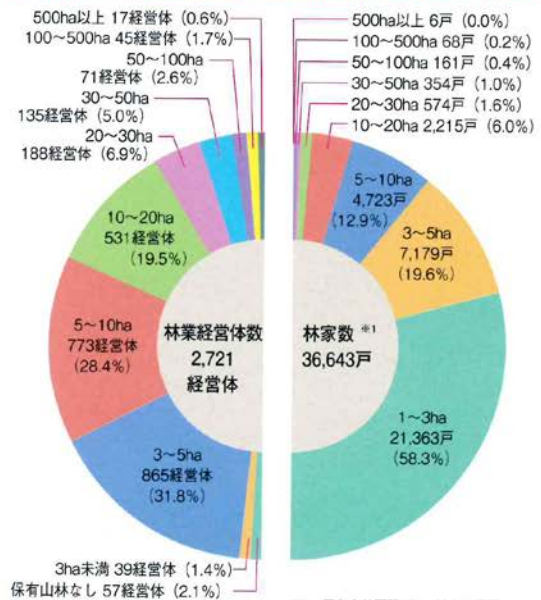
林業経営

産業別県内総生産 (平成27年度)



資料：平成27年度福島県県民経済計算年報：福島県統計課
注) 産業別内訳には帰属利子等を含むため、第1次産業～第3次産業の小計は県内総生産とは一致しない。

保有山林規模別林家数・林家以外の林業経営体数 (平成27年度)



※1…保有山林面積が1ha以上の世帯
資料：世界農林業センサス (2015)



全国から見た福島県の森林・林業

項目	単位	年次	全国	東北	福島県	順位	資料	
総土地面積	千ha	平成30.10.1	37,797	6,695	1,378	3	A	
総人口	万人	平成29.10.1	12,671	884	188	21	A	
総世帯数	万世帯	平成27.10.1	5,345	347	74	21	A	
森林面積	千ha	平成29.3.31	25,048	4,703	973	4	B※	
うち	人工林	千ha	平成29.3.31	1,893	337	8	B※	
	天然林	千ha	平成29.3.31	2,581	583	3	B※	
	その他	千ha	平成29.3.31	1,364	229	6	B※	
民有林面積	千ha	平成29.2.1	17,357	2,639	565	6	C※	
保安林面積	千ha	平成31.3.31	12,214	2,320	397	8	F	
うち	国有林	千ha	平成31.3.31	6,917	1,778	7	F	
	民有林	千ha	平成31.3.31	5,297	542	15	F	
林道延長	km	平成30.3.31	139,417	26,424	5,827	5	B	
うち	国有林	km	平成30.3.31	45,951	11,561	8	B	
	民有林	km	平成30.3.31	93,466	14,863	4	B	
林家数※1	戸	平成27.2.1	828,973	159,200	36,643	3	C	
林業経営体数	経営体	平成27.2.1	87,284	15,175	2,721	11	C	
林業就業者数	人	平成27年次	63,663	12,018	2,183	8	D	
生産林業所得	千万円	平成29年次	26,915	-	-	-	G	
素材生産量	千m³	平成30年次	21,640	5,526	859	8	G	
うち	針葉樹	千m³	平成30年次	19,462	4,845	704	8	G
	広葉樹	千m³	平成30年次	2,178	681	155	3	G
生しいたけ生産量	トン	平成30年次	70,390	13,597	2,744	9	E	
乾しいたけ生産量	トン	平成30年次	2,635	144	5	32	E	
なめこ生産量	トン	平成30年次	23,350	8,036	1,464	4	E	
桐材生産量	m³	平成30年次	404	290	154	1	E	
木炭生産量	トン	平成30年次	8,742	3,053	137	9	E	
生うるし生産量	kg	平成30年次	1,845	1,304	38	4	E	
製材工場数	工場	平成30年次	4,582	658	161	7	G	
森林組合数	組合	平成29年次	621	88	17	11	B	
1組合平均組合員数	人	平成29年次	2,434	2,428	3,417	14	B	
1組合平均払込済出資金	千円	平成29年次	87,570	104,845	96,763	20	B	

※1…保有山林面積が1ha以上の世帯
 ※ 全国で公表している数値を使用しているため、最新の数値と異なる場合もあります。

資料出所
 A…一目でわかる福島県の指標2019 E…平成30年特用林産基礎資料（林野庁）
 B…2019年森林・林業統計要覧 F…保安林及び保安施設地区制度の概要
 C…2015年世界農林業センサス G…平成30年木材需給報告書
 D…平成27年国勢調査
 ※…福島県分については、令和元年福島県森林・林業統計書



福島県農林水産部 〒960-8670 福島市杉妻町2番16号

森林計画課 (024) 521-7423・7425
 森林整備課 (024) 521-7429・7430

林業振興課 (024) 521-7426・7432
 森林保全課 (024) 521-7441・7442